



**RE-PLAY**  
concrete

**PROVENZA**






**RE-PLAY**  
concrete

**\_Le infinite attitudini del cemento\_**

A multitalented material





Progettualità\_architettonica

**\_Prende ispirazione dall'architettura industriale, Re-Play Concrete, la nuova collezione Provenza che interpreta il carattere deciso e contemporaneo del cemento, dando vita ad un progetto completo e versatile di colori e volumi strutturati. La palette cromatica si declina in sei soluzioni di grande versatilità ed eleganza, colori avvolgenti e luminosi, abbinabili tra loro, capaci di ampliare lo spazio e donare un'atmosfera sofisticata e decisa agli ambienti.**

**Ogni colore è declinato in tre design differenti da accostare a piacimento per esprimere le infinite potenzialità del progetto: Recupero, una finitura a effetto scrostato, che interpreta il cemento recuperato; Cassaforma Flat, caratterizzato dalle tracce delle assi di legno sul cemento, ispirata a una tecnica di costruzione; Cassaforma 3D, la versione da rivestimento, che aggiunge volume e irregolarità materica all'effetto Cassaforma, presentando la grafica ad incastro con la struttura. Questo ci permette di raggiungere livelli massimi di tridimensionalità esaltandone l'effetto realistico.**

**Il cemento si fa interprete della contemporaneità, con superfici dalle tipiche irregolarità dovute all'uso per restituire una gamma di proposte dal forte carattere. Soluzioni da comporre e mescolare senza limiti, per creare ambienti completi o definire superfici a contrasto, plasmare pavimenti e rivestimenti in cadenza o creare affascinanti angoli dal sapore industriale\_**



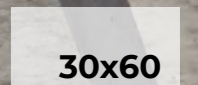



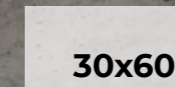


Re-Play Concrete, the new Provenza collection inspired by industrial architecture, interprets the strong, contemporary personality of concrete to create a complete, versatile project with structured colours and volumes. The colour range comprises six extremely versatile, elegant solutions: exciting, luminous shades that can be easily combined, ideal for expanding space and giving interiors a sophisticated, distinctive mood. Each colour comes in three different designs to mix and match as desired to bring out the project's infinite potential: Recupero, a distressed-style finish reminiscent of used concrete; Cassaforma Flat, which reproduces the impressions left by wooden planks on concrete, inspired by a construction technique; and Cassaforma 3D, the wall version, which adds volume and textural irregularity to the formwork effect, with patterning corresponding to a surface structure that creates a 3D effect. This allows us to achieve the highest degree of three-dimensionality, enhancing the realistic effect.

Concrete interprets contemporary style, resulting in surfaces with typical irregularities due to their use, to offer a range of products with a strong character. Unlimited compositions and combinations to style complete interiors or contrasting surfaces, create coordinated floor and wall coverings, or design delightful corners with an industrial look.

\_CASSAFORMA  
3D

\_CASSAFORMA  
FLAT

\_RECUPERO





Gamma\_Cromatica

**\_6 nuance  
materiche e 3  
finiture tattili  
per un progetto  
completo, ideale  
per ambienti  
moderni dalla  
personalità unica\_**

6 material nuances and  
3 tactile finishes for a  
complete project, ideal for  
modern interiors with a  
unique personality.

\_SAND

\_WHITE

\_GREY

\_DARK GREY

\_VERDICRIS

\_ANTHRACITE







Cassaforma Flat Grey Nat. Rett. 60x120 - 23<sup>5</sup>/<sub>8</sub>"x47<sup>1</sup>/<sub>4</sub>" - Cassaforma 3D Grey Nat. Rett. 60x120 - 23<sup>5</sup>/<sub>8</sub>"x47<sup>1</sup>/<sub>4</sub>"  
Recupero Grey Nat. Rett. 120x120 - 47<sup>1</sup>/<sub>4</sub>"x47<sup>1</sup>/<sub>4</sub>"



















Cassaforma 3D Anthracite Nat. Rett. 60x120 - 23<sup>5/8</sup> x 47<sup>1/4</sup>"

















Cassaforma Flat Grey Nat. Rett. 60x120 - 23<sup>5/8</sup>"x47<sup>1/4</sup>" - Recupero Grey Nat. Rett. 60x120 - 23<sup>5/8</sup>"x47<sup>1/4</sup>"  
Cassaforma Flat Verdigris Nat. Rett. 60x120 - 23<sup>5/8</sup>"x47<sup>1/4</sup>"










Cassaforma 3D Sand Nat. Rett. 80x160 - 31<sup>1</sup>/<sub>2</sub>x62<sup>15</sup>/<sub>16</sub>" - Recupero Sand Nat. Rett. 80x80 - 31<sup>1</sup>/<sub>2</sub>x31<sup>1</sup>/<sub>2</sub>"











Cassaforma Flat Dark Grey Nat. Rett. 60x120 - 23<sup>5</sup>/<sub>8</sub>"x47<sup>1</sup>/<sub>4</sub>"  
Recupero Dark Grey Nat. Rett. 60x120 - 23<sup>5</sup>/<sub>8</sub>"x47<sup>1</sup>/<sub>4</sub>"














**RE-PLAY**  
concrete

  
**TROPICAL**  
TILE & MARBLE

Cassaforma Flat Grey  
Nat. Rett. 60x120 - 23<sup>5/8</sup>"x47<sup>1/4</sup>"





Cassaforma 3D Anthracite Nat. Rett. 60x120 - 23<sup>5/8</sup> x 47<sup>1/4</sup>"  
Cassaforma 3D Anthracite Nat. Rett. 80x160 - 31<sup>1/2</sup> x 62<sup>15/16</sup>"  
Recupero Anthracite Nat. Rett. 80x160 - 31<sup>1/2</sup> x 62<sup>15/16</sup>"  
Recupero Verdigris Nat. Rett. 60x120 - 23<sup>5/8</sup> x 47<sup>1/4</sup>"















Cassaforma 3D White Nat. Rett. 60x120 - 23<sup>5/8</sup>”x47<sup>1/4</sup>”  
Cassaforma Flat White Nat. Rett. 60x120 - 23<sup>5/8</sup>”x47<sup>1/4</sup>” - Recupero White Nat. Rett. 80x160 - 31<sup>1/2</sup>”x62<sup>15/16</sup>”














RE-PLAY  
concrete



Cassaforma Flat Anthracite Nat. Rett. 60x120 - 23<sup>5/8</sup>"x47<sup>1/4</sup>"  
Recupero Anthracite Nat. Rett. 120x120 - 47<sup>1/4</sup>"x47<sup>1/4</sup>"











Cassaforma 3D Verdigris Nat. Rett. 60x120 - 23<sup>5</sup>/<sub>8</sub>"x47<sup>1</sup>/<sub>4</sub>"  
Recupero Anthracite Nat. Rett. 60x120 - 23<sup>5</sup>/<sub>8</sub>"x47<sup>1</sup>/<sub>4</sub>"



## 20MM

### **\_ESTETICA E PRESTAZIONI**

Re-Play Concrete 20mm assicura l'equilibrio ideale tra ricercatezza estetica e prestazioni tecniche elevate nelle più svariate ambientazioni esterne. Alla possibilità di realizzare percorsi, camminamenti e altre soluzioni progettuali outdoor in piena armonia con l'ambiente circostante e in assoluta continuità con gli spazi interni, si aggiunge la garanzia di impiego di un materiale eccezionalmente resistente ai carichi e a tutti i tipi di agenti atmosferici. Facile da posare a secco su erba, sabbia e ghiaia, Re-Play Concrete 20mm può essere incollato anche su massetto, permettendo di realizzare pavimentazioni carrabili o altre soluzioni nell'ambito di spazi commerciali e pubblici soggetti a elevato traffico e si presta alla perfezione alla realizzazione di pavimenti sopraelevati. Re-Play Concrete 20mm è la soluzione ideale per progettare con stile, senza rinunciare alle esigenze tecniche richieste dall'architettura contemporanea\_



Cassaforma 3D Grey Nat. Rett. 80x160 - 31<sup>1/2</sup>"x62<sup>15/16</sup>"  
Recupero 20 mm Grey Nat. Rett. 80x80 - 31<sup>1/2</sup>"x31<sup>1/2</sup>"

#### HIGH-PERFORMING GOOD LOOKS

Re-Play Concrete 20mm delivers the ideal combination of exquisite appearance and outstanding technical performances in the most widely varying outdoor locations. Paths, pavements and other outdoor solutions that merge perfectly into the surrounding environment and seamlessly continue indoor design schemes can be created with a material offering exceptional resistance to loads, weather and other atmospheric factors. Easily installed dry on grass, sand and gravel, Re-Play Concrete 20mm can also be glued to concrete screeds for vehicleresistant pavings, or for other projects in commercial or public contexts with heavy traffic, and is perfect for raised floors. Re-Play Concrete 20mm enables stylish design solutions while meeting all the technical demands of contemporary architecture.

#### ESTHÉTIQUE ET PERFORMANCE

Re-Play Concrete 20mm instaure l'équilibre idéal entre raffinement esthétique et haute performance technique dans les contextes les plus disparates. Il est ainsi possible de réaliser des parcours, des cheminements et d'autres projets extérieurs en totale harmonie avec le milieu environnant et en continuité visuelle avec l'intérieur. De plus, la matière assure une résistance exceptionnelle aux charges et à tous les agents atmosphériques. Facile

à poser à sec sur gazon, sur sable et sur gravier, Re-Play Concrete 20mm se colle aussi sur chape pour composer des sols carrossables ou d'autres solutions dans les espaces commerciaux et publics exposés à trafic intense. Le produit convient également parfaitement à la mise en place de planchers surélevés. Re-Play Concrete 20mm est le nec plus ultra pour donner corps à des projets de classe, tout en remplissant les critères techniques de l'architecture contemporaine.





Recupero 20 mm Grey Nat. Rett. 80x80 - 31<sup>1/2</sup>"x31<sup>1/2</sup>"

#### ÄSTHETIK UND LEISTUNGEN

Re-Play Concrete 20mm gewährleistet den perfekten Einklang zwischen ausgefeilter Ästhetik und hohen technischen Leistungen in verschiedensten Außenräumen. Die Möglichkeit zu Gestaltungslösungen für den Außenbereich wie etwa Fahr- und Gehwege, die sich harmonisch in die Umgebung einfügen und eine nahtlose optische Einheit mit den Innenräumen bilden, ist mit der Garantie eines außergewöhnlich belastungsfähigen und witterungsbeständigen

#### Materials verbunden.

Leicht verlegbar im Gras-, Sand- oder Kiesbett, kann Re-Play Concrete 20mm auch auf Estrich verklebt werden. Die Kollektion eignet sich nicht nur für Bodenbeläge oder andere Lösungen in stark frequentierten gewerblichen und öffentlichen Bereichen, sondern ist auch zur Erstellen von Doppelböden perfekt. Re-Play Concrete 20mm ist die ideale Lösung für eine stillichere Gestaltung und erfüllt die technischen Anforderungen der modernen Architektur.



**20MM**

гармонии с окружающей средой и с полной взаимопреемственностью с внутренними пространствами добавляется гарантия использования материала, который чрезвычайно устойчив к нагрузкам и всем типам атмосферного воздействия. Материал Re-Play Concrete 20mm легко укладывается всухую на траву, песок и щебень, а также его можно наклеивать на бетонную стяжку, что позволяет изготавливать полы, пригодные для движения транспортных средств, или же другие решения на торговых и общественных объектах с высокой интенсивностью движения, а кроме того, он может великолепно использоваться для изготовления фальшполов. Re-Play Concrete 20mm - это наилучшее решение для проектирования с хорошим стилем, не отказываясь от технических потребностей, которые востребованы современной архитектурой.

#### ESTÉTICA Y PRESTACIONES

Re-Play Concrete 20mm asegura el equilibrio ideal entre refinamiento estético y prestaciones técnicas elevadas en las más diversas ambientaciones exteriores. A la posibilidad de realizar carriles, caminos y otras soluciones proyectivas exteriores en plena armonía con el entorno y dando continuidad a los espacios interiores, se suma la garantía de uso de un material excepcionalmente resistente a las cargas y a toda clase de agentes atmosféricos. Fácil de colocar en seco sobre hierba, arena y grava, Re-Play Concrete 20mm también se puede encolar sobre la capa de relleno, permitiendo disponer pavimentaciones transitables u otras soluciones en el ámbito de espacios comerciales y públicos sometidos a un tráfico intenso y se presta a la perfección a la realización de pavimentos sobreelevados. Re-Play Concrete 20mm es la solución ideal para proyectar con estilo, sin renunciar a las exigencias técnicas requeridas por la arquitectura contemporánea.

#### ЭФФЕКТНАЯ ЭСТЕТИКА И ВЫСОКИЕ ХАРАКТЕРИСТИКИ

Re-Play Concrete 20mm гарантирует достижение идеального равновесия между эстетической изысканностью и высокими техническими характеристиками в самых разнообразных наружных оформлениях. К возможности создания дорожек, тротуаров и других проектных решений для наружных пространств в полной





colori | colours | couleurs | farben | colores | цвета



formati | sizes | formats | formate | tamaños | форматы

\_ RECUPERO 9,5 mm.



**Naturale Rett.**  
80x160 - 31<sup>1/2</sup>x62<sup>15/16</sup>"

EKFW Sand ● T51  
EKV White ● T51  
EKFX Grey ● T51  
EKFY Anthracite ● T51  
Up to 12 patterns



**Naturale Rett.**  
80x80 - 31<sup>1/2</sup>x31<sup>1/2</sup>"


EK7P Sand ● T25  
EK7N White ● T25  
EK7Q Grey ● T25  
EK7R Dark Grey ● T25  
EK7T Verdigris ● T25  
EK7S Anthracite ● T25  
Up to 24 patterns



**20MM**


**Naturale Rett.**  
80x80 - 31<sup>1/2</sup>x31<sup>1/2</sup>"

EKG6 Sand ● T67  
EKG5 White ● T67  
EKG7 Grey ● T67  
Up to 24 patterns



**Naturale Rett.**  
120x120 - 47<sup>1/4</sup>x47<sup>1/4</sup>"

EKFR Sand ● T59  
EKFQ White ● T59  
EKFS Grey ● T59  
EKFT Anthracite ● T59  
Up to 12 patterns



**Naturale Rett.**  
60x120 - 23<sup>5/8</sup>x47<sup>1/4</sup>"

EK71 Sand ● T31  
EK70 White ● T31  
EK72 Grey ● T31  
EK73 Dark Grey ● T31  
EK75 Verdigris ● T31  
EK74 Anthracite ● T31  
Up to 18 patterns

**Tecnica R11 Rett.**  
60x120 - 23<sup>5/8</sup>x47<sup>1/4</sup>"

EKEU Sand ● T31  
EKET White ● T31  
EKEV Grey ● T31  
EKEW Anthracite ● T31  
Up to 18 patterns



**Naturale Rett.**  
60x60 - 23<sup>5/8</sup>x23<sup>5/8</sup>"

EK78 Sand ● T17  
EK77 White ● T17  
EK79 Grey ● T17  
EK7A Dark Grey ● T17  
EK7D Verdigris ● T17  
EK7C Anthracite ● T17  
Up to 36 patterns



**Naturale Rett.**  
30x60 - 11<sup>13/16</sup>x23<sup>5/8</sup>"

EK7G Sand ● T14  
EK7F White ● T14  
EK7H Grey ● T14  
EK7J Dark Grey ● T14  
EK7L Verdigris ● T14  
EK7K Anthracite ● T14  
Up to 72 patterns

Si consiglia la posa con fuga 2 mm. - Laying with a 2 mm-joint is recommended. - Pose recommandée avec joints de 2 mm.  
Es wird eine Fugenbreite von 2 mm empfohlen. - Se recomienda la colocación con juntas de 2 mm. - Рекомендуется укладка с швом 2 мм.

Verificare l'abbinamento dei toni tra i formati differenti. - Check the colour matching between different sizes.  
Vérifier l'assortiment des tonalités entre les différents formats. - Die Kombination der Farbtöne unter den verschiedenen Formaten prüfen.  
Comprobar la combinación de los tonos entre los distintos formatos. - Проверьте сочетание тонов у разных форматов.



colori | colours | couleurs | farben | colores | цвета



formati | sizes | formats | formate | tamaños | форматы

\_ CASSAFORMA FLAT 9,5 mm.



**Naturale Rett.**  
60x120 - 23<sup>5/8</sup>x47<sup>1/4</sup>"

**Naturale Rett.**  
30x60 - 11<sup>13/16</sup>x23<sup>5/8</sup>"

EKEZ Sand ● T37  
EKEY White ● T37  
EKFO Grey ● T37  
EKF1 Dark Grey ● T37  
EKF3 Verdigris ● T37  
EKF2 Anthracite ● T37  
10 patterns

EKF6 Sand ● T17  
EKF5 White ● T17  
EKF7 Grey ● T17  
EKF8 Dark Grey ● T17  
EKFA Verdigris ● T17  
EKF9 Anthracite ● T17  
40 patterns

\_ CASSAFORMA 3D 9,5 mm.



**Naturale Rett.**  
80x160 - 31<sup>1/2</sup>x62<sup>15/16</sup>"

**Naturale Rett.**  
60x120 - 23<sup>5/8</sup>x47<sup>1/4</sup>"

EKG1 Sand ● T63  
EKG0 White ● T63  
EKG2 Grey ● T63  
EKG3 Anthracite ● T63  
7 patterns


EKFE Sand ● T42  
EKFD White ● T42  
EKFF Grey ● T42  
EKFG Dark Grey ● T42  
EKFJ Verdigris ● T42  
EKFH Anthracite ● T42  
10 patterns

Si consiglia la posa con fuga 2 mm. - Laying with a 2 mm-joint is recommended. - Pose recommandée avec joints de 2 mm.  
Es wird eine Fugenbreite von 2 mm empfohlen. - Se recomienda la colocación con juntas de 2 mm. - Рекомендуется укладка с швом 2 мм.



decori | decors | decors | dekore | decorados | декоры

**MOSAICO RECUPERO 5X5\***  
Tessera - Chip 4,8x4,8 - 1<sup>7/8</sup>x1<sup>7/8</sup>"



30x30 - 11<sup>13/16</sup>x11<sup>13/16</sup>"  
EKGA Sand Nat. ● A86



30x30 - 11<sup>13/16</sup>x11<sup>13/16</sup>"  
EKG9 White Nat. ● A86




30x30 - 11<sup>13/16</sup>x11<sup>13/16</sup>"  
EKGC Grey Nat. ● A86



30x30 - 11<sup>13/16</sup>x11<sup>13/16</sup>"  
EKGD Dark Grey Nat. ● A86



30x30 - 11<sup>13/16</sup>x11<sup>13/16</sup>"  
EKFV Verdigris Nat. ● A86



30x30 - 11<sup>13/16</sup>x11<sup>13/16</sup>"  
EKGE Anthracite Nat. ● A86

**LISTELLI SFALSATI RECUPERO\***




30x60 - 11<sup>13/16</sup>x23<sup>5/8</sup>"  
EKGJ Sand Nat. ● A80



30x60 - 11<sup>13/16</sup>x23<sup>5/8</sup>"  
EKGH White Nat. ● A80



30x60 - 11<sup>13/16</sup>x23<sup>5/8</sup>"  
EKGK Grey Nat. ● A80



30x60 - 11<sup>13/16</sup>x23<sup>5/8</sup>"  
EKGL Dark Grey Nat. ● A80



30x60 - 11<sup>13/16</sup>x23<sup>5/8</sup>"  
EKGN Verdigris Nat. ● A80



30x60 - 11<sup>13/16</sup>x23<sup>5/8</sup>"  
EKGM Anthracite Nat. ● A80

\* Su rete in fibra - On fibre mesh backing - Sur filet en fibre de verre - Auf Glasfasernetz - Sobre malla de fibra - На волоконной сетке

pezzi speciali | trims | pieces especiales | formteile | piezas especiales | специальные изделия

	Dimensione Size	Recupero Sand	Recupero White	Recupero Grey	Recupero Dark Grey	Recupero Verdigris	Recupero Anthracite	Fascia di prezzo Price band
 Battiscopa - Skirting	<b>Nat. Rett.</b> 7x60 - 2 <sup>3/4</sup> x23 <sup>5/8</sup> " Pcs. Box 15 - LM x Box 9,00	EKGR	EKGQ	EKGS	EKGT	EKGV	EKGU	● A11
	<b>Nat. Rett.</b> 4,6x80 - 1 <sup>13/16</sup> x31 <sup>1/2</sup> " Pcs. Box 12 - LM x Box 9,60	EKGY	EKGX	EKGZ	EKH0	EKH2	EKH1	● A16
 Gradino - Stair Tread	<b>Nat. Rett.</b> 33x120 - 12 <sup>15/16</sup> x47 <sup>1/4</sup> " Pcs. Box 2 - LM x Box 2,40	EKH5	EKH4	EKH6	EKH7	EKH9	EKH8	● A82
 Gradone - Step	<b>Nat. Rett.</b> 33x120x3,2x3,2 12 <sup>15/16</sup> x47 <sup>1/4</sup> x1 <sup>1/4</sup> x1 <sup>1/4</sup> " Pcs. Box 2 - LM x Box 2,40	EKHL	EKHK	EKHM	EKHN	EKHQ	EKHP	● A98
 Angolare Dx   Sx Corner Tile Dx   Sx	<b>Nat. Rett.</b> 33x120x3,2x3,2 12 <sup>15/16</sup> x47 <sup>1/4</sup> x1 <sup>1/4</sup> x1 <sup>1/4</sup> " Pcs. Box 1 - LM x Box 1,20	DX EKJ0	DX EKHZ	DX EKJ1	DX EKJ2	DX EKJ4	DX EKJ3	● A104
		SX EKJF	SX EKJE	SX EKJG	SX EKJH	SX EKJK	SX EKJJ	

Pezzi speciali 20mm su richiesta. - 20mm trims available on request. - Pièces spéciales 20mm (sur demande).  
Formteile 20mm auf anfrage erhältlich. - Piezas especiales 20mm disponibles bajo pedido. - Специальные изделия 20мм по запросу.

	Dimensione Size	Cassa- forma flat Sand	Cassa- forma flat White	Cassa- forma flat Grey	Cassa- forma flat Dark Grey	Cassa- forma flat Verdigris	Cassa- forma flat Anthracite	Fascia di prezzo Price band
 Gradino - Stair Tread	<b>Nat. Rett.</b> 33x120 - 12 <sup>15/16</sup> x47 <sup>1/4</sup> " Pcs. Box 2 - LM x Box 2,40	EKHD	EKHC	EKHE	EKHF	EKHH	EKHG	● A84
 Gradone - Step	<b>Nat. Rett.</b> 33x120x3,2x3,2 12 <sup>15/16</sup> x47 <sup>1/4</sup> x1 <sup>1/4</sup> x1 <sup>1/4</sup> " Pcs. Box 2 - LM x Box 2,40	EKHT	EKHS	EKHU	EKHV	EKHX	EKHW	● A100
 Angolare Dx   Sx Corner Tile Dx   Sx	<b>Nat. Rett.</b> 33x120x3,2x3,2 12 <sup>15/16</sup> x47 <sup>1/4</sup> x1 <sup>1/4</sup> x1 <sup>1/4</sup> " Pcs. Box 1 - LM x Box 1,20	DX EKJ7	DX EKJ6	DX EKJ8	DX EKJ9	DX EKJC	DX EKJA	● A105
		SX EKJN	SX EKJM	SX EKJP	SX EKJQ	SX EKJS	SX EKJR	





Dry - Pressed Ceramic Tiles ISO 13006 Annex G - UNI EN 14411 Annex G - Bla GL

CARATTERISTICHE TECNICHE	NORMA	VALORI
Technical Features - Características Técnicas - Technische Eigenschaften Technische Eigenschaften - Características Técnicas - Технические Характеристики	Standard - Norme Norm - Norma - Norma	Value - Valeur Vorgabe - Valor - Средние
<b>ASSORBIMENTO D'ACQUA (VALORE MEDIO IN %)</b> Water absorption (Average value expressed in %) - Absorption d'eau (Valeur moyenne en %) Wasseraufnahme (Durchschnittswert in %) - Absorción de agua (Valor medio en %) Поглощение воды	UNI EN ISO 10545/3 ASTM C373	CONFORME COMPLIANT
<b>RESISTENZA ALLA FLESSIONE</b> Modulus of rupture - Resistance a la flexion - Biegefestigkeit Resistencia a la flexion - Прочность на изгиб	SPESSORE UNI EN ISO 10545/4	<b>9,5 mm</b> <b>20MM</b> ≥ 45 N/mm <sup>2</sup> ≥ 45 N/mm <sup>2</sup>
<b>FORZA DI ROTTURA</b> Breaking strength - Résistance à la rupture - Bruchlast Resistencia a la rotura - Разрывное усилие	UNI EN ISO 10545/4 ASTM C648	≥ 2000 N      ≥ 12000 N 400 Lbs      2500 Lbs
<b>RESISTENZA AL GELO</b> Frost resistance - Résistance au gel - Frostbeständigkeit Resistencia a las heladas - Морозостойкость	UNI EN ISO 10545/12 ASTM C1026	CONFORME UNAFFECTED
<b>RESISTENZA CHIMICA</b> <b>AD ALTE E BASSE CONCENTRAZIONI DI ACIDI E BASI</b> Chemical resistance to high and low acid and basic concentrations Résistance chimique aux hautes et basses concentrations d'acides et de bases Chemikalienfestigkeit bei hohen und niedrigen Konzentrationen von Säuren und Basen Resistencia química con concentraciones altas y bajas de ácidos y bases Химическая стойкость к высоким и низким концентрациям кислот и щелочей	UNI EN ISO 10545/13 ASTM C-650	A - LA - HA UNAFFECTED
<b>RESISTENZA ALLE MACCHIE</b> Stain resistance - Résistance aux taches - Fleckenbeständigkeit Resistencia a las manchas - Стойкость к образованию пятен	UNI EN ISO 10545/14	5
<b>COEFFICIENTE DI ATTRITO</b> Slip resistance Coefficient de glissement Rutschfestigkeit Barfußbereich Coeficiente de atrito medio Кoeffициент трения		<b>NAT.</b> <b>TECNICA / 20MM</b> DIN 51130 DGVU Regel 108-003      R10      R11 DIN 51097 DGVU Information 207-006      B (A+B)      C (A+B+C) ANSI A326.3:2017 DCOF      WET ≥ 0,50      WET ≥ 0,65 B.C.R.A. D.M. N. 236 14/6/89      ≥ 0,40      ≥ 0,40 AS 4586-2013 Anexo A      -      P4 BS 7976-2: 2002 BSEN13036-4:2011      < 36 Moderate      > 36 Low Slip Pendulum testers      Slip potential      potential UNE 41901:2017 EX DB SUA (actual)      2      3

Per maggiori chiarimenti sui dati tecnici e sulla garanzia consultare il catalogo generale in vigore. - For further information on technical specifications, please consult our up-dated general catalogue. - Pour toutes informations supplémentaires sur les données techniques et sur les garanties, veuillez consulter le catalogue général en vigueur. - Für weitere Informationen über technische Daten und Garantiebeziehungen siehe bitte auf dem aktuellen Gesamtkatalog. - Para ulteriori informazioni sobre los datos técnicos y la garantía, vease el catalogo general en vigor. - Более подробную информацию о технических данных и гарантии смотрите в действующем сводном катал.

Formato Size Format Tamaño Формат cm	Spessore Thickness Épaisseur Stärke Espesor Толщина mm	Pz. x Mq. Pieces x Sqm Pcs / M <sup>2</sup> Stk. x Qm Pzs x Mc. Шт x Кв.М.	Pz. x Scat. Pieces x Box Pcs / Bte Stk. x Krt. Pzs x Caja Шт x Кор.	Mq. x Scat. Sqm x Box M <sup>2</sup> / Bte Qm x Krt. Mc. x Caja Кв.М. x Кор.	Peso x Scat. Weight x Box Poids / Bte Gewicht x Krt. Peso x Caja Вес x Кор. Kg	Scat. x Pal. Boxes x Pal. Bte / Pal. Krt. x Pal. Cajas x Pal. Кор. x Подд.	Mq. x Pal. Sqm x Pal. M <sup>2</sup> / Pal. Qm x Pal. Mc. x Pal. Кв.М x Подд.	Peso x Pal. Weight x Pal. Poids / Pal. Gewicht x Pal. Peso x Pal. Вес x Подд. Kg
80x160 Naturale - Cassaforma 3D	9,5	0,78	2	2,56	56,32	21	53,76	1183
80x80 Naturale	9,5	1,56	2	1,28	28,16	42	53,76	1183
120x120 Naturale	9,5	0,69	1	1,44	31,68	36	51,84	1140
60x120 Nat. - Tec. - Cassaforma Flat/3D	9,5	1,39	2	1,44	31,68	36	51,84	1140
60x60 Naturale	9,5	2,78	3	1,08	23,76	40	43,20	950
30x60 Naturale - Cassaforma Flat	9,5	5,56	6	1,08	23,76	48	51,84	1140
30x60 Listelli Sfalsati Naturale	9,5	5,56	4	0,72	15,80	30	21,60	474
30x30 Mosaico 5X5 Naturale	9,5	11,11	5	0,45	8,73	60	27,00	524
80x80 Naturale 20MM	20	1,56	1	0,64	29,44	45	28,80	1325

FRENCH / DEUTSCHE / ESPANOL / RUSSIAN

P.2  
RE-PLAY CONCRETE:  
LES INFINIES EXPRESSIONS  
DU BÉTON  
S'inspirant de l'architecture industrielle, Re-Play Concrete, la nouvelle collection Provenza, livre sa propre interprétation du caractère affirmé et contemporain du béton: un projet complet et polyvalent, aux couleurs et aux volumes structurés, voit ainsi le jour. La gamme de couleurs offre six solutions élégantes, aux possibilités infinies: des teintes assorties, enveloppantes et lumineuses, capables d'agrandir l'espace et de donner une atmosphère sophistiquée et affirmée aux pièces. Chaque couleur se décline en trois variantes, à associer à son gré pour exprimer les infinies possibilités du projet: Recupero, une finition à effet écaillé qui évoque le vieux béton récupéré, Cassaforma Flat, où les traces des planches de bois sur le béton s'inspirent d'une technique de construction, et Cassaforma 3D, la version murale qui, en ajoutant volume et irrégularité de matière à l'effet Cassaforma Flat, présente un graphisme imbriqué dans la structure. Il est ainsi possible d'atteindre un maximum de tridimensionalité pour en exalter le réalisme.

Le béton devient instrument de contemporanéité, avec des surfaces présentant les irrégularités typiques de l'usure pour former plusieurs solutions de grand caractère. Des solutions se prêtant à une infinité de compositions et de mélanges, pour créer des espaces entiers, pour définir des surfaces contrastantes, pour rythmer les sols et les murs ou pour façonner de séduisants recoins au caractère industriel.

P.4  
6 nuances à effets de matières et 3 finitions tactiles pour un projet complet, parfait pour des cadres modernes à la personnalité unique.

P.2  
RE-PLAY CONCRETE:  
BETON HAT VIELE GESICHTER  
In Anlehnung an die Industrie-Architektur präsentiert Provenza mit Re-Play Concrete eine Neuinterpretation des Themas Beton und spricht dabei mit einer klaren und modernen Designsprache. Ergebnis ist ein Projekt, das durch seine Vollständigkeit und Vielseitigkeit sowohl bei den Farben als auch den Oberflächenstrukturen überzeugt. Das Farbspektrum umfasst insgesamt sechs edle und zugleich extrem vielseitige Nuancen: schmeichelnde, helle Farben, die perfekt miteinander harmonisieren, den Raum größer wirken lassen und eine edle und ausdrucksstarke Atmosphäre entstehen lassen. Für jeden Farbton stehen drei beliebig miteinander kombinierbare Varianten zur Verfügung, um das gestalterische Potenzial des Projekts voll ausschöpfen zu können: Recupero, eine Oberfläche mit «abgeschabter» Optik, die das Erscheinungsbild sanierter alter Betonobjekte kopiert; Cassaforma Flat mit Abdrücken von Holzschaltablen auf dem Beton, wie es bei einer bestimmten Bautechnik üblich ist; Cassaforma 3D, die Version für Wandbeläge, die der Schalungsoptik Volumen und materialbetonte Unregelmäßigkeit verleiht und eine auf die Oberflächenstruktur der Fliese abgestimmte Grafik aufweist. So wird ein hohes Maß an Dreidimensionalität erzielt, die den realistischen Effekt betont.

Beton vermittelt durch die typischen Unregelmäßigkeiten der Oberfläche, die auf Gebrauchsspuren zurückzuführen sind, ein zeitgemäßes Flair und bietet sich für Gestaltungen mit charakterstarkem Design an. Lösungen, die beliebig miteinander kombiniert und gemischt werden können, um ganze Räume oder nur einzelne, kontrastreiche Flächen zu gestalten, um perfekt aufeinander abgestimmte Wand- und Bodenbeläge zu kreieren oder ausdrucksstarke Akzente im Industrial Design zu setzen.

P.4  
Ein abwechslungsreiches Materialbild mit 6 Farbönen und 3 haptisch ansprechenden Oberflächen für ein umfassendes Projekt, das für moderne Raumkonzepte mit einzigartiger Ausstrahlung geeignet ist.

P.2  
RE-PLAY CONCRETE:  
LAS INFINITAS APTITUDES  
DEL CEMENTO  
Inspirada en la arquitectura industrial, Re-Play Concrete, la nueva colección de Provenza que interpreta el carácter decidido y moderno del cemento, dando vida a un proyecto completo y versátil de colores y volúmenes estructurados. La paleta cromática se articula en seis soluciones de gran versatilidad y elegancia, colores envolventes y luminosos, que se pueden combinar entre sí, capaces de ampliar el espacio y conferir un ambiente sofisticado y resuelto a los ámbitos. Cada color se propone en tres diseños diferentes que combinan según el gusto personal para expresar las infinitas posibilidades del proyecto: Recupero, un acabado de efecto desconchado, que interpreta el cemento reciclado; Cassaforma Flat, caracterizado por las huellas de las tablas de madera dejadas en el cemento e inspirado en una técnica de construcción; Cassaforma 3D, la versión para revestimiento que agrega volumen e irregularidad mática al efecto Cassaforma presentando un diseño gráfico coordinado con la estructura. Esto nos permite alcanzar niveles máximos de tridimensionalidad poniendo de relieve su efecto realista.

El cemento se hace intérprete de la contemporaneidad, con superficies de típicas irregularidades debidas al uso para ofrecer una gama de propuestas de fuerte carácter. Soluciones que combinar y mezclar sin límites, para crear ámbitos completos o definir superficies en contraste, plasmar suelos y revestimientos de superficies verticales según una determinada gradación o crear fascinantes rincones de sabor industrial.

P.4  
Seis tonalidades máticas y tres acabados táctiles con los que conformar un proyecto completo, ideal para crear ámbitos modernos, de personalidad única.

P.2  
RE-PLAY CONCRETE:  
НЕОГРАНИЧЕННЫЕ  
СПОСОБНОСТИ ЦЕМЕНТА  
Новая коллекция Re-Play Concrete от бренда Provenza, черпающая вдохновение в промышленной архитектуре, выражает решительный и современный характер цемента в рамках полного и универсального проекта с разными цветами и объемными фактурами. Цветовая палитра предлагает шесть универсальных и элегантных решений: эти светлые и мягкие цвета, которые могут сочетаться друг с другом, расширяют пространство и наделяют интерьеры изысканной и решительной атмосферой. Каждый цвет представлен с тремя разными оттенками, совмещаемыми по собственному усмотрению для выражения неограниченного потенциала проекта: Recupero - отделка с эффектом отслаивания, воспроизводящая бывший в употреблении цемент; Cassaforma Flat - отделка с отпечатками деревянных досок опалубки на цементе; Cassaforma 3D - отделка для облицовки стен, придающая дополнительный объем и неравномерность эффекту опалубки, предлагая графику, идеально соответствующую рельефу изделия. Это позволяет достичь максимальный эффект объема и подчеркивает реалистичность отделки.

Цемент предлагает прочтение современного стиля с применением поверхностей с характерными, вызванными износом неровностями, создавая предложения с выраженным темпераментом. Эти решения можно свободно составлять и смешивать для оформления целых интерьеров или для выделения контрастных поверхностей, для отделки сочетающихся полов и облицовок стен или же для создания очаровательных уголков в промышленном стиле.

P.4  
6 цветов, реалистично имитирующих материал, и 3 рельефные отделки создают всеобъемлющий проект, отлично подходящий для оформления современных и эксклюзивных интерьеров.



**RE-PLAY**  
concrete

I colori e le caratteristiche estetiche dei materiali illustrati nel presente catalogo sono da ritenersi puramente indicativi. Le misure dei prodotti qui indicate si intendono nominali e come i pesi ed i colori subiscono le variazioni tipiche del processo ceramico. Provenza si riserva la facoltà di modificare in qualunque momento senza preavviso le caratteristiche tecniche, estetiche e i materiali presentati. Tali caratteristiche non sono comunque vincolanti nei termini legali.

Colours and optical features of the materials illustrated in this catalogue are to be regarded as mere indications. Product sizes indicated are nominal and like weights and colours undergo the typical variations of the ceramic process. Provenza reserves the right to change the technical and optical features of the materials illustrated at any time and without notice. These features are not legally binding.





Provenza is a brand of Emilceramica S.r.l. a socio unico

